

## MILÉ DĚTI, ZDRAVÍM VÁS OPĚT NA DÁLKU A POSÍLÁM NĚJAKOU TU ZÁBAVU 😊

Máme doma kamarádku. Zmáčknu knoflík -mluví. Chci se dívat na pohádku, je to program druhý.  
Máme doma bedýnku, hraje, zpívá, povídá. Zavolejte Kristýnku, ať se taky podívá.

Co to je? 😊

### Malovaná televize

Pomůcky: papír pastelky nebo fixy

Postup:

- ✚ Nakresli svojí oblíbenou pohádku nebo pořad, na který se díváte v televizi.
- ✚ Pokud se někdo na televizi nedívá, tak může vymyslet svojí vlastní pohádku.



## **✚ Povídání s rodiči: Na téma TELEVIZE**

Na co se nejvíc díváte v televizi?

Co kromě pohádek vysílá?

Co se v televizi zajímavého můžeme dovědět?

Je něco, v čem je televize pro nás nebezpečná?

Mohla by nám uškodit?

## **✚ Stínová televize na zdi ( zrakové hádanky)**

Do krabice naskládáme předměty výrazných tvarů a struktury ( např. sítko na čaj, struhadlo, košík, cedník, drátěnka atd. Rodič sedí u stolu, krabice má tak, aby jí dítě nevidělo. To se dívá na stěnu, kterou rodič pomocí baterky promítá stíny předmětů. Dítě hádá, o jaký předmět se jedná.

## **✚ Hraní divadla v televizi**

Do libovolně velké krabice bez víka vystříhneme vpředu okénko vnitřní stranu viděnou přes okénko natřeme černou barvu. Děti si vyrobí papírové loutky na špejlích ( můžete si vyrobit loutky na klasické pohádky jako např. O červené Karkulce nebo si vymyslet svojí vlastní pohádku...)






## **✚ POZNÁVÁME HOSPODÁŘSKÁ ZVÍŘATA**

- ✚ Všimněte si, jaká hospodářská zvířata máte v okolí svého bydliště nebo na návštěvě např. u babičky a dědy.
- ✚ Namalujte na papír a všechna hospodářská zvířata, co znáte.
- ✚ Namalujte na papír nejoblíbenějšího domácího mazlíčka. ☺



✚ DOKRESLETE KOČIČKU



PŘÍJEMNOU ZÁBAVU A TĚŠÍM SE ZASE ZA TÝDEN, VAŠE VYCHOVATELKA DÁŠA