

Vážení rodiče, milí žáci 😊,

od 11. 5. 2020 bude probíhat distanční výuka také pomocí online hodin v hlavních předmětech v programu DISCORD. Nebojte se!!! ☺ Není třeba žádný program instalovat, pouze pomocí odkazu, který přijde od vyučujícího na Bakaláře, vstoupíte do online prostoru s vyučujícím. Doporučuji využít Google chrome. První přihlášení proběhne na základě nápovědy, kterou přikládáme, všechna ostatní přihlášení už budou velmi jednoduchá. Při přihlášení se může stát, že budete vyzváni, abyste zadali emailovou adresu- nezádávejte, je to úplně zbytečné. Pokud Vaše dítě pracuje na zařízení, které má integrován mikrofon i reproduktor, nepotřebujete nic dalšího. Pokud tomu tak není, je nutné mít sluchátka s mikrofonom. Stačí ta nejobyčejnější, která jdou použít např. i k mobilu. Rozvrhy online výuky najdete během 9. - 10. 5. na webu školy.

Zdenka Voříšková, ředitelka školy

NÁPOVĚDA K PROGRAMU DISCORD – JAK SE PŘIPOJIT:

NEBOJTE SE TOHO, NIC NEMŮŽETE ZKAZIT 😊 - NIKAM NEVYPLŇUJEME SVŮJ EMAIL – TOTO OKNO IGNORUJEME KLIKUTÍM KAMKOLIV JINAM 😊


JAKÝCH POJMŮ SI VŠÍMÁME:

TEXTOVÝ KANÁL, HLASOVÝ KANÁL – NÁZEV SKUPINY PŘIPOJIT SE KE STREAMU

POZOR!!! Nezoufejte, že jména v nápovědě jsou jiná, než se objevují u vás – nepřihlašujete se na server Houzarové, ale vašeho učitele!!! Nic to neznamena !!

POZOR!!! V určité fázi se vás program může zeptat, zda jste robot 😊 - odklikněte 😊

1. DO BAKALÁŘŮ VÁM PŘIJDE OD UČITELE POZVÁNKA = INTERNETOVÝ ODKAZ – VLOŽTE HO DO PROHLÍŽEČE – IDEÁLNĚ GOOGLE CHROME (V NĚM VÍME, ŽE VŠE FUNGUJE) A OBJEVÍ SE NÁSLEDUJÍCÍ OKNO



The screenshot shows the Discord interface for joining a server. At the top, there is a red circular button with the Discord logo. Below it, the text reads 'Houzarová TGM ti posílá pozvánku'. The server name is 'Houzarová ZŠ TGM Blatná', with '2 Online' and '2 Members' indicators. There is a text input field for 'UŽIVATELSKÉ JMÉNO' with the placeholder 'Jméno Příjmení'. Below the input field is a checked checkbox for 'Přečetl jsem Podmínky využívání služeb a Zásady na ochranu osobních údajů společnosti Discord a souhlasím s nimi.' At the bottom, there is a blue 'Pokračovat' button. A yellow arrow points from the top text box to the server name, and another yellow arrow points from the bottom text box to the 'Pokračovat' button.

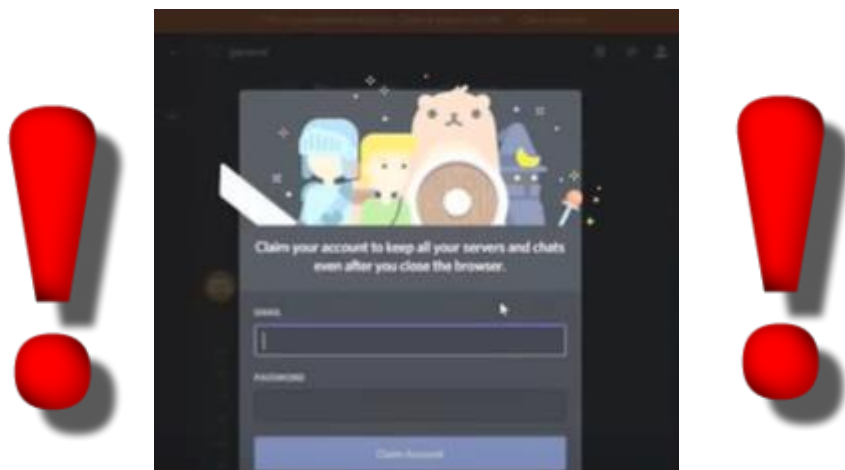
NÁZEV SERVERU BUDE JINÝ, ALE TÍM SE NENECHTE ZMÁST, NIC TO NEZNAMENÁ, POSTUP BUDE STEJNÝ

DO KOLONKY UŽIVATELSKÉ JMÉNO ZADÁTE SVÉ JMÉNO A PŘÍJMENÍ – TAK MY POZNÁME, ŽE JSTE PŘIPOJENI A ZAŠKRTNETE SOUHLAS S PODMÍNKAMI

A DÁTE POKRAČOVAT....

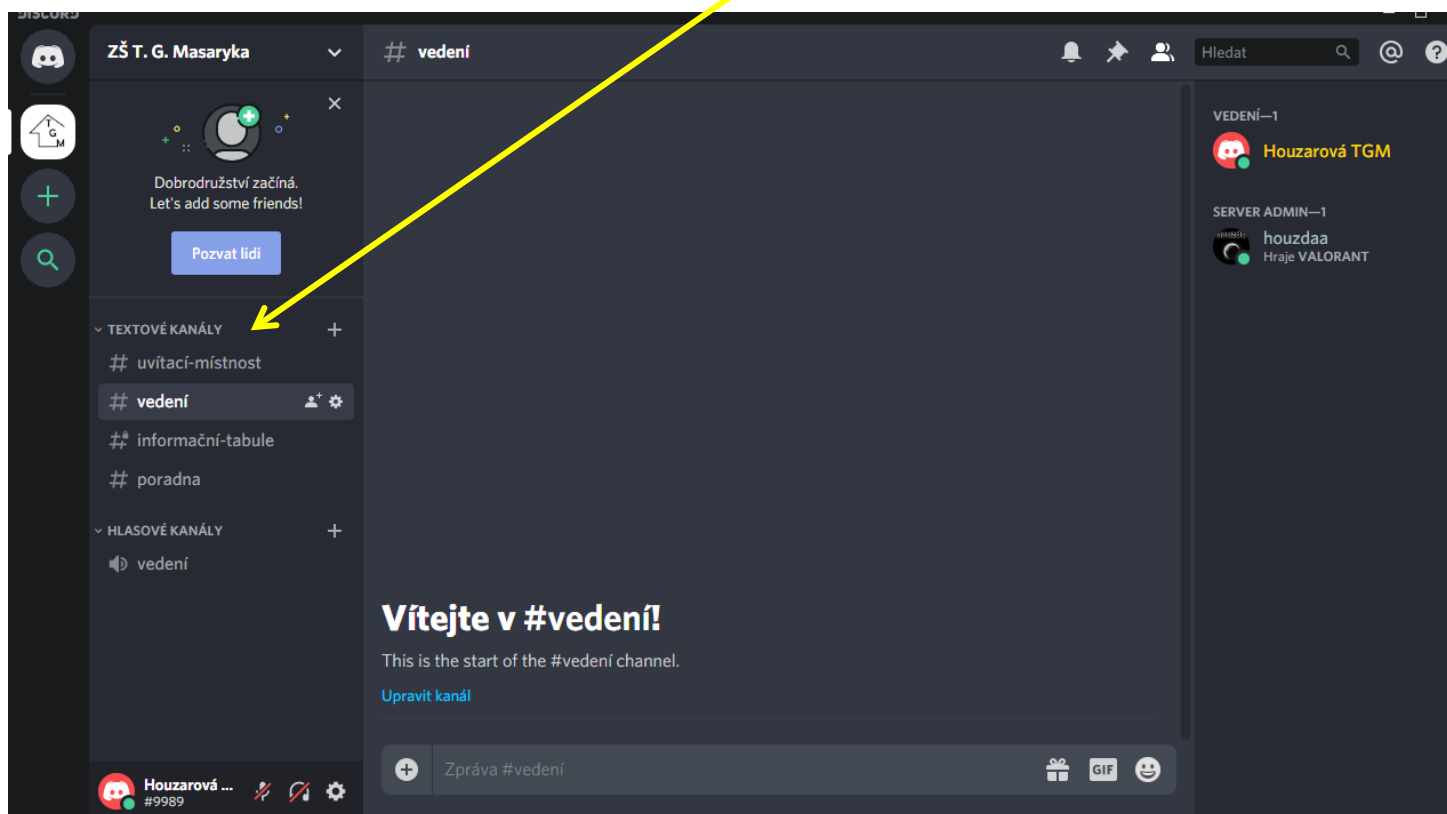
2. JAKO DRUHÝ KROK SE PRAVDĚPODOBŇE OBJEVÍ TOTO OKNO, NIC DO NĚHO NEVYPLŇUJTE – TEDY ANI EMAIL !!!!!

- ZBAVÍTE SE HO JEDNODUŠE – KLIKNETE KAMKOLIV VEDLE A ZMIZÍ....



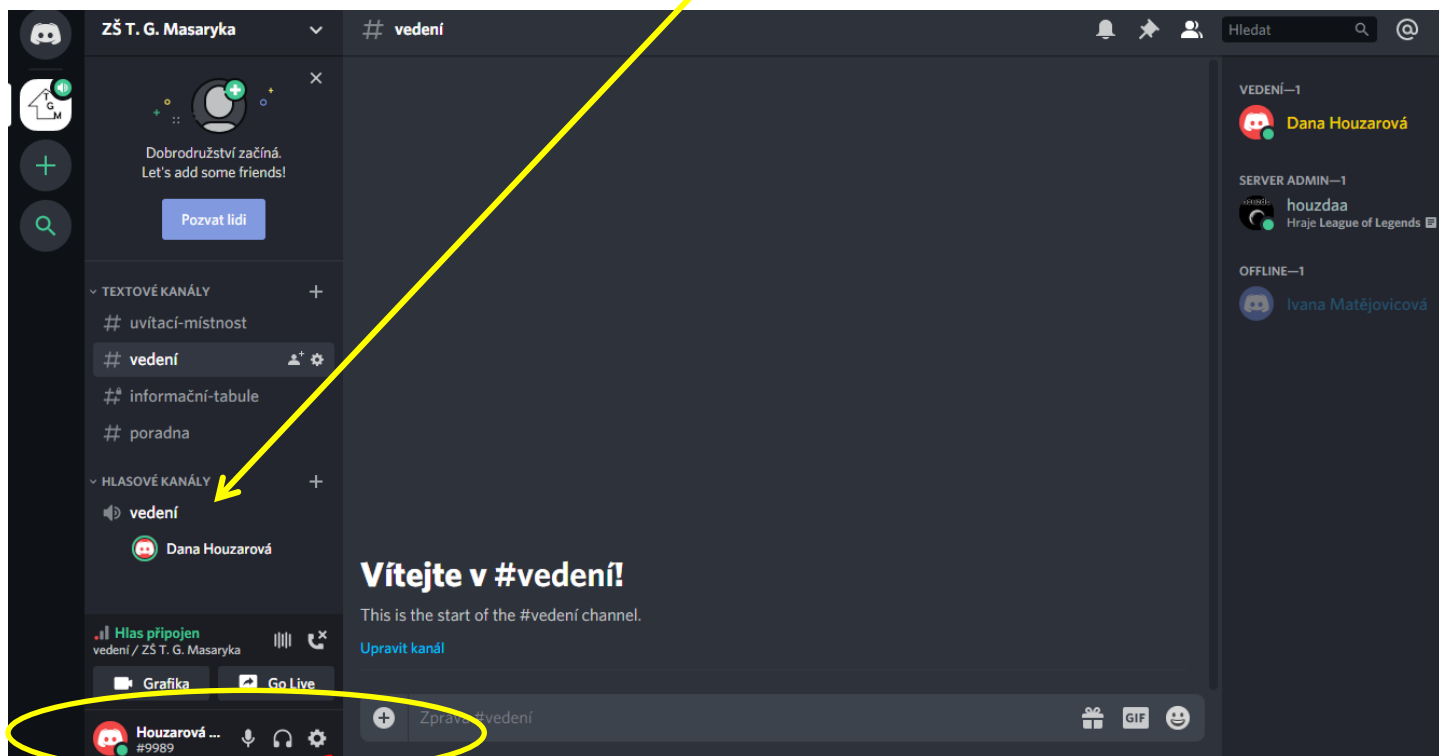
EMAIL NEVYPLŇUJ !!! KLIKNI VEDLE !!!

3. PŘIVÍTÁ VÁS SERVER VAŠEHO VYUČUJÍCÍCHO – JSME V TEXTOVÉM KANÁLU 😊 - TO ABYCHOM SI MOHLI PSÁT 😊




4. PŘIHLÁSÍME SE DO ZVUKOVÉHO KANÁLU, TO ABYCHOM SE SLYŠELI 😊 -

JEDNODUŠE KLIKNETE NA NÁZEV POD NÁZVEM HLASOVÝ KANÁL

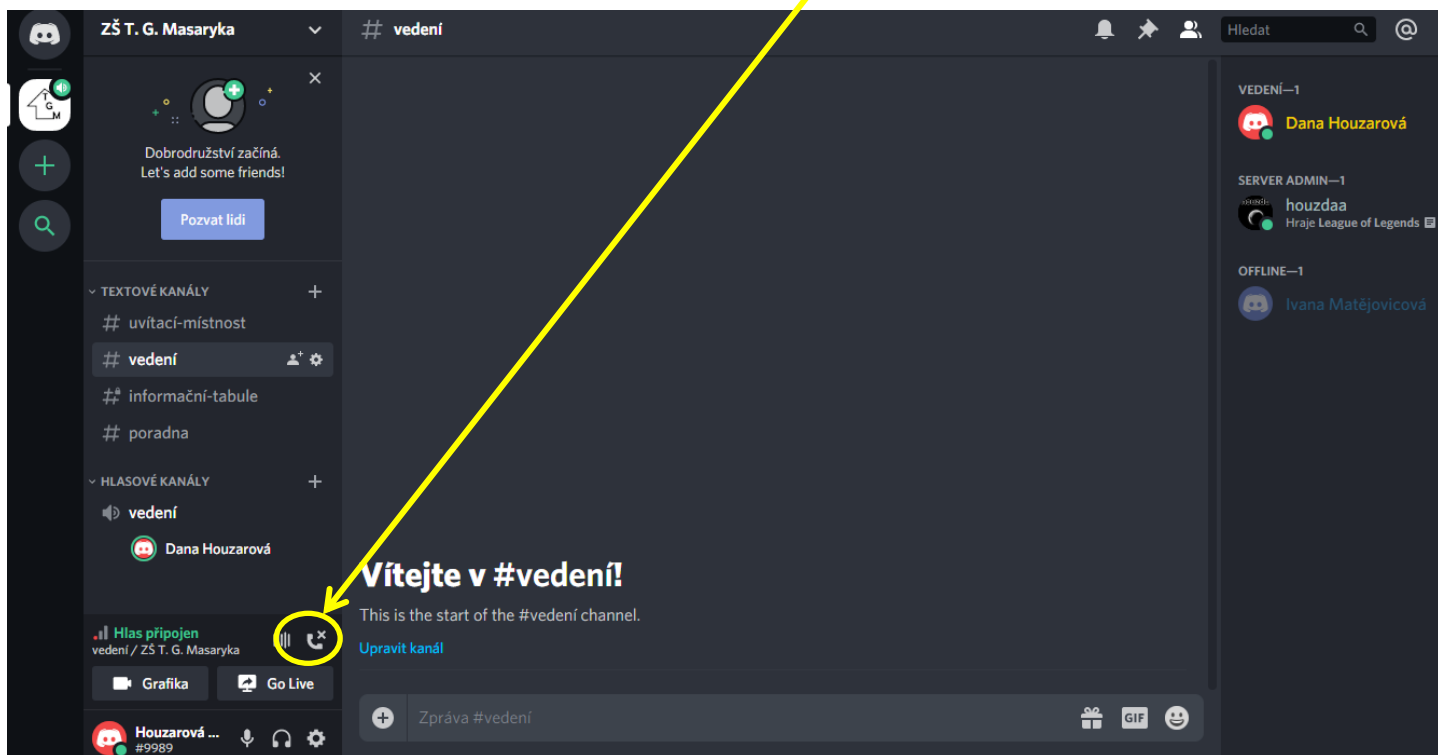


ZKONTROLUJTE, ZDA JE POVOLENÝ MIKROFON A SLUCHÁTKA – JEJICH ZNAČKY NESMÍ BÝT PŘEŠKRTNUTÉ – POKUD JSOU, KLIKŇTE NA NĚ, ABY SE AKTIVOVALY

5. PŘIHLÁŠENÍ DO STREAMU – TO ABYCHOM VIDĚLI, CO NÁS CHCE UČITEL UČIT 😊 - NAJEDETE NA NÁZEV POD POJMEM HLASOVÝ KANÁL A OBJEVÍ SE NÁSLEDUJÍCÍ OKNO – VYBERETE PŘIDAT SE KE STREAMU A KLIKNETE



6. UKONČENÍ PROGRAMU PO SKONČENÍ – KLIKNETE NA SLUCHÁTKO S KŘÍŽKEM A V PROHLÍŽEČI ZAVŘETE OKNO



A JDEME NA TO 😊

PŘI PŘÍŠTÍM PŘIHLÁŠENÍ UŽ BY TO MĚLO BÝT JEDNODUŠŠÍ – PAK UŽ JEN PROKLIKNETE ODKAZ A PŘIJMETE POZVÁNKU A DÁTE POKRAČOVAT DO DISCORDU 😊